

Nachricht zu Ihrem Online-Antrag:

Sie haben eine E-Mail erhalten, dass Sie bezüglich Ihres Online-Antrags mit der ID XXXXX eine Nachricht erhalten haben. Dazu müssen Sie sich ins Fördernehmercockpit einloggen.

1. Dazu nutzen Sie den in der E-Mail angegebenen Link, der Sie auf die Internetseite der Bezirksregierung Münster weiterleitet.

https://www.bezreg-muenster.de/de/gesundheits_und_soiales/kinderwunsch/index.html

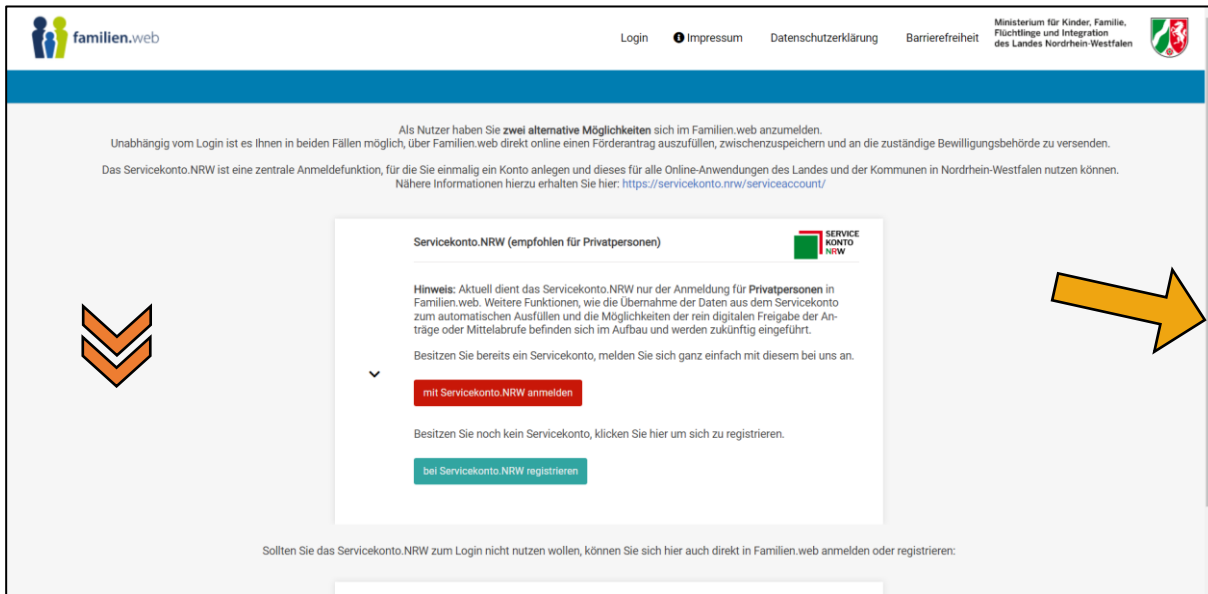
Dort finden Sie auch viele weitere Informationen zum Antragsverfahren (zum Beispiel welche Unterlagen Sie für Ihren Antrag benötigen).

2. Unter dem Punkt „**Service**“ in der rechten Spalte finden Sie den Unterpunkt „Online-Verfahren“ mit dem Untertitel „Antrag & Auszahlung“. Klicken Sie dort, um in das familien.web zu gelangen.



3. Durch den Klick auf den Link zum Online-Verfahren werden Sie in das familien.web weitergeleitet. Über diesen Link erreichen Sie die Seite auch direkt: <https://www.familien.web.nrw.de/auth/login>

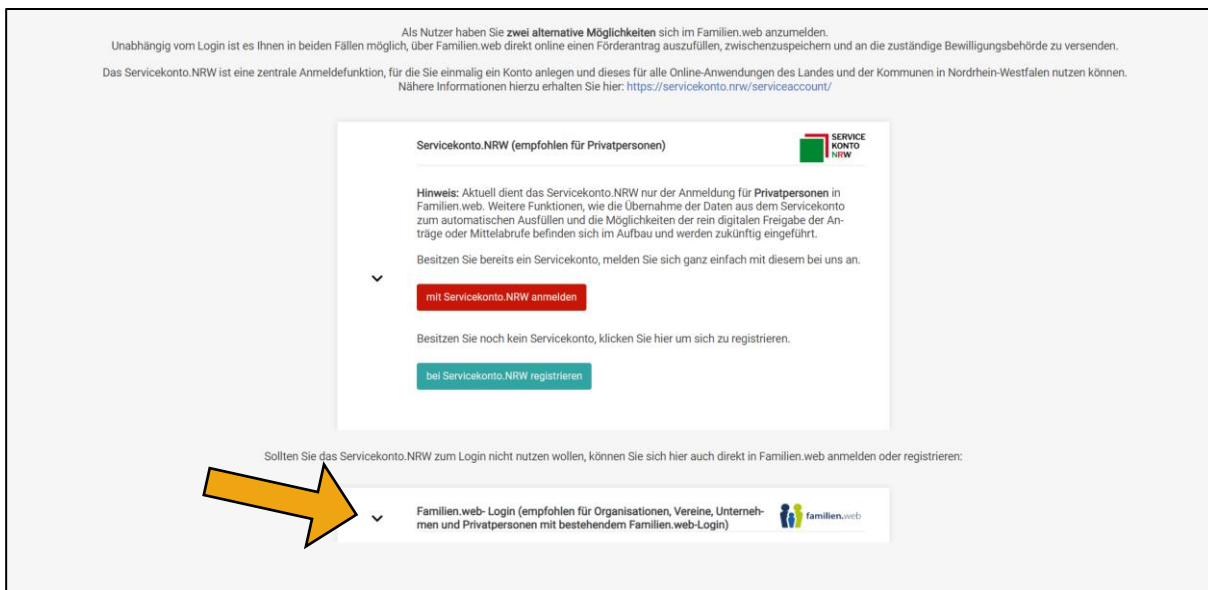
4. Scrollen Sie zunächst runter. Ihnen wird nun die geschlossene Anmeldemaske für das familien.web angezeigt.



The screenshot shows the top navigation bar of the Familien.web website. On the left is the Familien.web logo. On the right are links for Login, Impressum, Datenschutzerklärung, and Barrierefreiheit, followed by the logo of the Ministerium für Kinder, Familie, Flüchtlinge und Integration des Landes Nordrhein-Westfalen. Below the navigation bar, there is a blue header with the text: "Als Nutzer haben Sie zwei alternative Möglichkeiten sich im Familien.web anzumelden. Unabhängig vom Login ist es Ihnen in beiden Fällen möglich, über Familien.web direkt online einen Förderantrag auszufüllen, zwischenspeichern und an die zuständige Bewilligungsbehörde zu versenden. Das Servicekonto.NRW ist eine zentrale Anmeldefunktion, für die Sie einmalig ein Konto anlegen und dieses für alle Online-Anwendungen des Landes und der Kommunen in Nordrhein-Westfalen nutzen können. Nähere Informationen hierzu erhalten Sie hier: <https://servicekonto.nrw/serviceaccount/>".

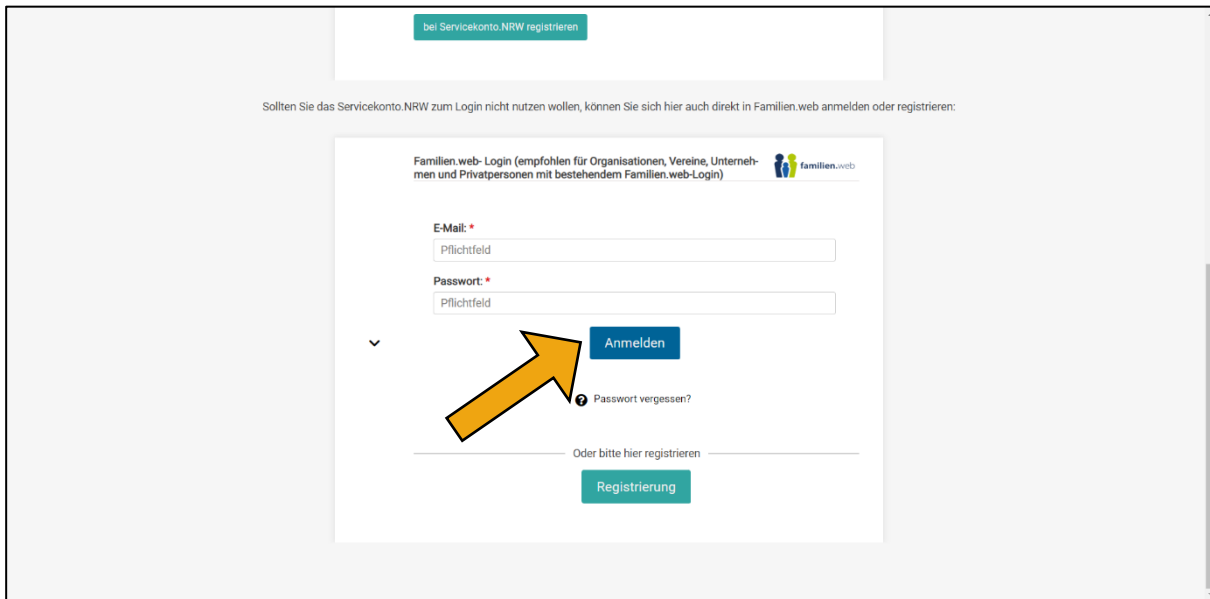
The main content area features a white box titled "Servicekonto.NRW (empfohlen für Privatpersonen)" with a "SERVICE KONTO NRW" logo. Inside this box, there is a "Hinweis" section, followed by a dropdown arrow (indicated by a large orange arrow pointing to it) and two buttons: "mit Servicekonto.NRW anmelden" (red) and "bei Servicekonto.NRW registrieren" (teal). Below the box, there is a note: "Sollten Sie das Servicekonto.NRW zum Login nicht nutzen wollen, können Sie sich hier auch direkt in Familien.web anmelden oder registrieren:". To the left of the box is a large orange arrow pointing downwards.

5. Klicken Sie auf den kleinen schwarzen Dropdownpfeil links neben „Familien.web- Login (...)“, damit sich die Anmeldemaske für das familien.web öffnet.



This screenshot is similar to the previous one, showing the same top navigation and introductory text. However, the main content area now shows a second dropdown menu below the Servicekonto.NRW options. This dropdown is titled "Familien.web- Login (empfohlen für Organisationen, Vereine, Unternehmen und Privatpersonen mit bestehendem Familien.web-Login)" and includes the Familien.web logo. A large orange arrow points to the small black dropdown arrow on the left of this menu item.

6. Nachdem Sie Ihre E-Mail-Adresse und Ihr Passwort eingegeben haben, wählen Sie „Anmelden“.

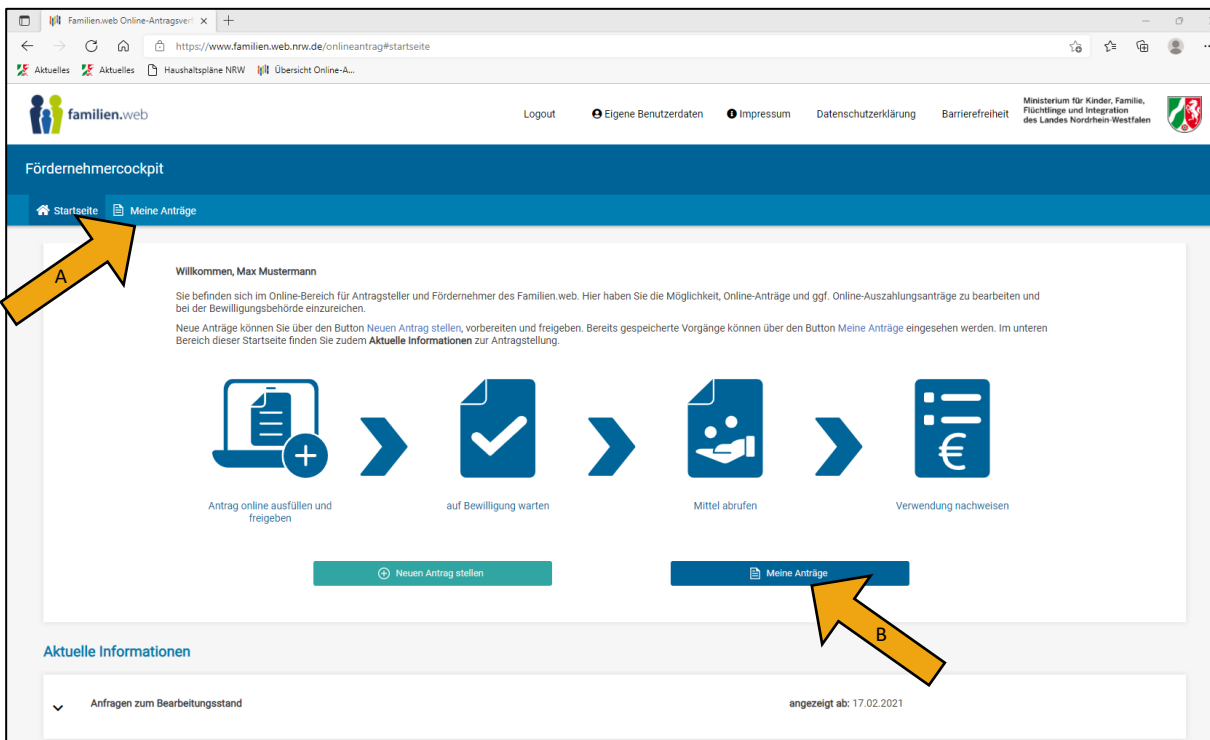


7. Sie sind nun auf der Startseite im „Fördernehmercockpit“.

Durch klicken auf „Meine Anträge“ gelangen Sie weiter.

A. Oben im Reiter neben „Startseite“ oder

B. neben „Neuen Antrag stellen“ mittig in der Übersicht



8. An dem Briefumschlag rechts in der oberen Ecke sehen Sie einen roten Punkt. Daran erkennen Sie, dass eine neue Nachricht eingegangen ist. Klicken Sie nun auf den Briefumschlag.

9. Es öffnen sich Ihre Nachrichten. Mit Klick auf „+“ können Sie den Inhalt der Nachricht öffnen und lesen.

lfd. Nr.	Datum	Bereich	Typ	Inhalt
+ 1	16.10.2019	Antrag	Rückgabe	
+ 2	10.09.2019	Antrag	Rückgabe	Sie haben sehr viele Unterlagen vergessen, bitte überarbeiten Sie di...
- 3	14.05.2020	Antrag	Zwischennachricht	Test
+ 4	28.04.2020	Antrag	Zwischennachricht	Test
+ 5	27.02.2020	Antrag	Zwischennachricht	Lesen??
+ 6	27.02.2020	Antrag	Zwischennachricht	Hallo :D

Stand: 03.06.2022